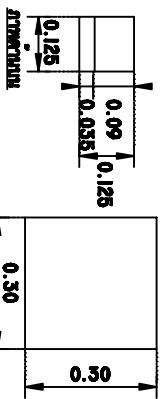


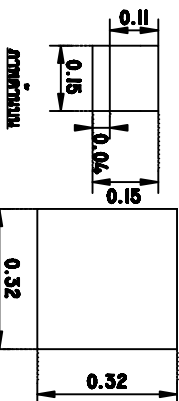
# เสา คสล. ทรงเหลี่ยม ปลายทาบ-ทาบ



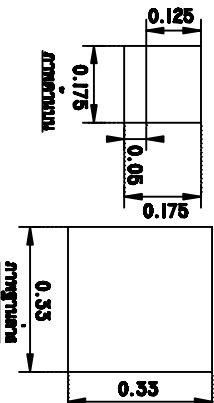
เสา คสล. หนา 5" ปลายทาบ-ทาบ  
(ขนาด 0.125x0.125 ม.)



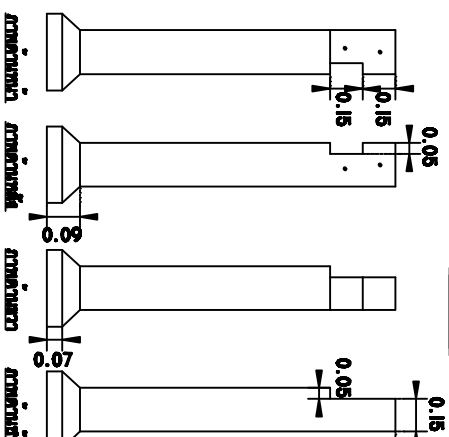
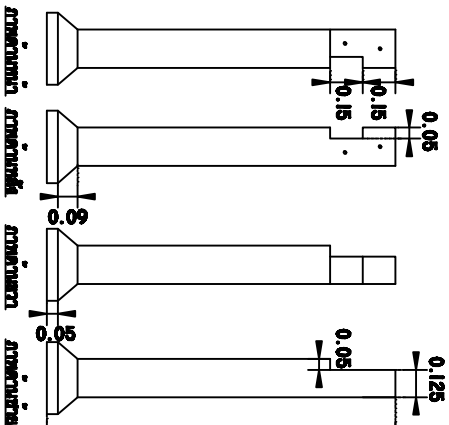
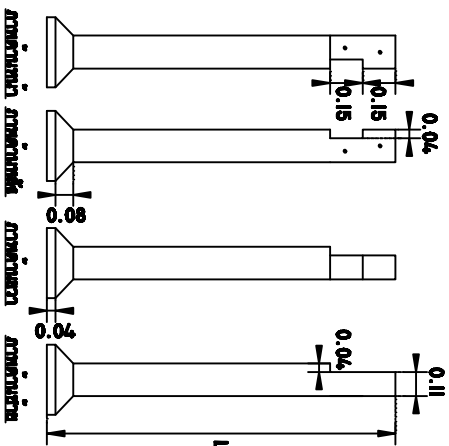
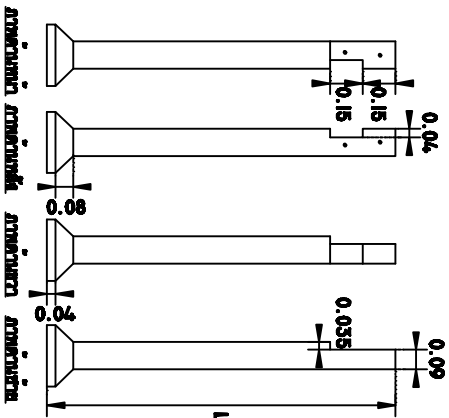
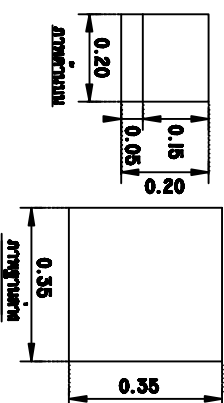
เสา คสล. หนา 6" ปลายทาบ-ทาบ  
(ขนาด 0.15x0.15 ม.)



เสา คสล. หนา 7" ปลายทาบ-ทาบ  
(ขนาด 0.175x0.175 ม.)



เสา คสล. หนา 8" ปลายทาบ-ทาบ  
(ขนาด 0.20x0.20 ม.)



ตารางแสดงค่าระกอบขนาด

ขนาด L (มม.)	น้ำหนัก (กก.)	ราคา/หน่วย (บาท)
1.00	44.5	
1.50	64.5	
2.00	83.5	
2.50	102.5	
3.00	121.5	
3.50	140.5	
4.00	159.5	
4.50	178.5	
5.00	197.5	
5.50	216.5	
6.00	235.5	

หมายเหตุ : ปรึกษาวิศวกร

ตารางแสดงค่าระกอบขนาด

ขนาด L (มม.)	น้ำหนัก (กก.)	ราคา/หน่วย (บาท)
1.00	60.0	
1.50	82.0	
2.00	104.0	
2.50	126.0	
3.00	148.0	
3.50	170.0	
4.00	192.0	
4.50	214.0	
5.00	236.0	
5.50	258.0	
6.00	280.0	

หมายเหตุ : ปรึกษาวิศวกร

ตารางแสดงค่าระกอบขนาด

ขนาด L (มม.)	น้ำหนัก (กก.)	ราคา/หน่วย (บาท)
1.00	80.5	
1.50	117.5	
2.00	154.5	
2.50	191.5	
3.00	228.5	
3.50	265.5	
4.00	302.5	
4.50	339.5	
5.00	376.5	
5.50	413.5	
6.00	450.5	

หมายเหตุ : ปรึกษาวิศวกร

ตารางแสดงค่าระกอบขนาด

ขนาด L (มม.)	น้ำหนัก (กก.)	ราคา/หน่วย (บาท)
1.00	100.0	
1.50	146.0	
2.00	202.0	
2.50	258.0	
3.00	300.0	
3.50	346.0	
4.00	396.0	
4.50	444.0	
5.00	492.0	
5.50	540.0	
6.00	588.0	

หมายเหตุ : ปรึกษาวิศวกร

บริษัท เจริญกิจ เฟอร์นิเจอร์ 627/1-9 หมู่ที่ 7 อ.พนาโพธิ์ นน. 357 ค.หนองปรือ อ.เมือง จ.นครสวรรค์ 60240 โทร.(056) 296007-9, FAX : 296007, WWW.ARLIN.TH, Email Address : ar\_sale@hotmail.com